



OUVIDORIA

RELATÓRIO DE ATIVIDADES
EXERCÍCIO DE 2020

SUMÁRIO

1 – APRESENTAÇÃO	3
2 – ESTATÍSTICAS	4
2.1 – Gráfico 1 – Média de Comunicações Recebidas	4
2.2 – Gráfico 2 – Comunicações por Trimestre.....	5
2.3 – Gráfico 3 – Comunicações por Exercício	6
2.4 – Gráfico 4 – Comunicações por Situação	7
2.5 – Gráfico 5 – Comunicações por Natureza	7
2.6 – Gráfico 6 – Comunicações por Forma de Contato	8
2.7 – Gráfico 7 – Comunicações por Identificação.....	9
2.8 – Gráfico 8 – Comunicações por Município de Procedência.....	11
2.9 – Gráfico 9 – Comunicações de Outras Unidades da Federação	12
2.10 – Gráfico 10 – Comunicações por Origem	13
2.11 – Gráfico 11 – Comunicações por encaminhamento a Órgão Auxiliar	14
3 – CONCLUSÃO	15
4 – EQUIPE DA OUVIDORIA DO TCE/SC.....	16

1 – APRESENTAÇÃO

Este relatório sintetiza os principais dados estatísticos da Ouvidoria do Tribunal de Contas de Santa Catarina durante o ano de 2019, e objetiva atender ao disposto no inciso XI do artigo 4º da Resolução nº TC-28/2008, de 30 de julho de 2008, que prevê a elaboração de relatórios de atividades.

Nesse exercício, a Ouvidoria registrou 1739 comunicações, sendo que foram concluídas 1373 e 366 permaneceram em aberto, atingindo-se, com isto, um significativo índice de resposta na ordem de 78,20%.

As médias de resposta por trimestre e anual estão representadas no quadro abaixo:

Quadro 1: Comunicações recebidas por trimestre e total anual

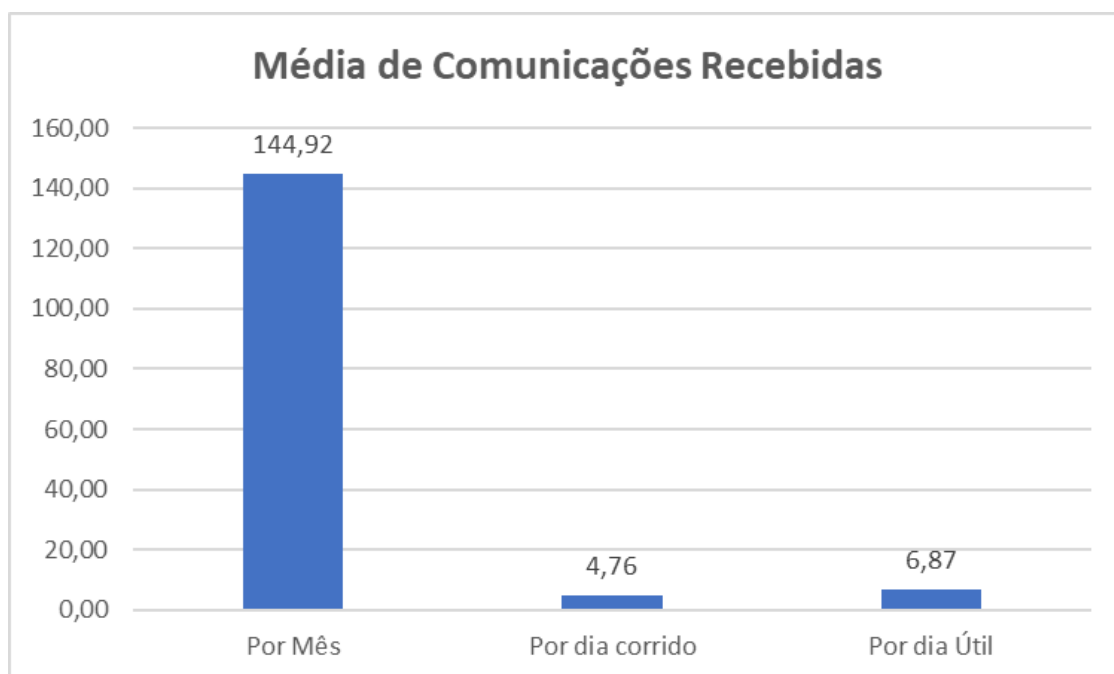
Trimestre	Comunicações recebidas	Comunicações resolvidas	Índice de resolutividade (%)	
1º de 2020	403	303	75,19	1739
2º de 2020	552	447	80,98	
3º de 2020	472	396	83,90	
4º de 2020	312	227	72,76	
ANUAL	1739	1373	78,20	

Do quadro acima se extrai que aproximadamente 80% dos cidadãos que procuraram a Ouvidoria em 2020 tiveram suas comunicações respondidas dentro do próprio exercício.

2 – ESTATÍSTICAS

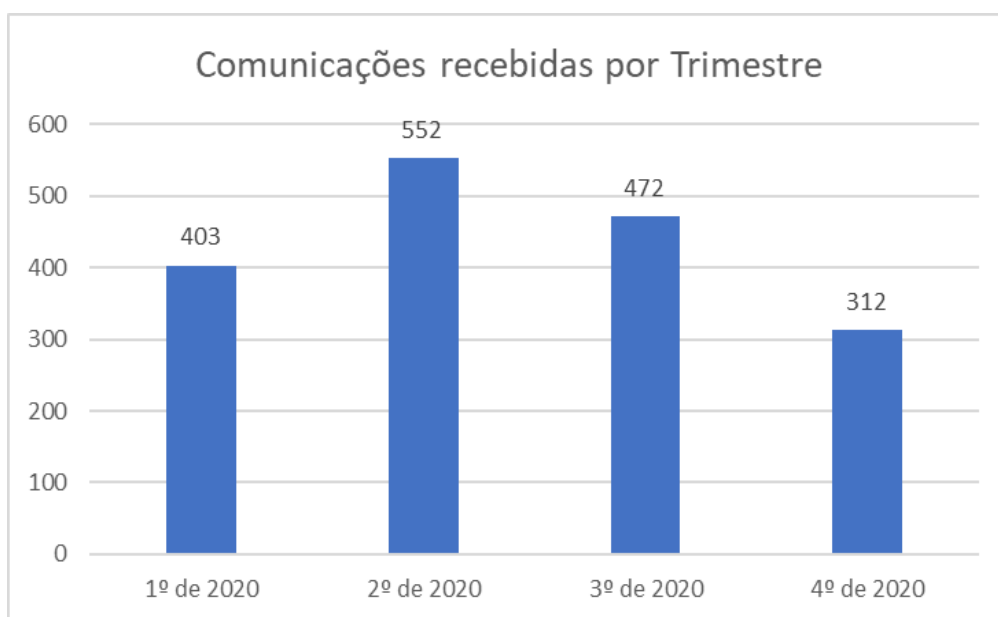
2.1 – Gráfico 1 – Média de Comunicações Recebidas

Com base nos dados expostos no Quadro 1, as médias de comunicações recebidas por mês e por dia, em 2020, são as demonstradas no gráfico abaixo:



2.2 – Gráfico 2 – Comunicações por Trimestre

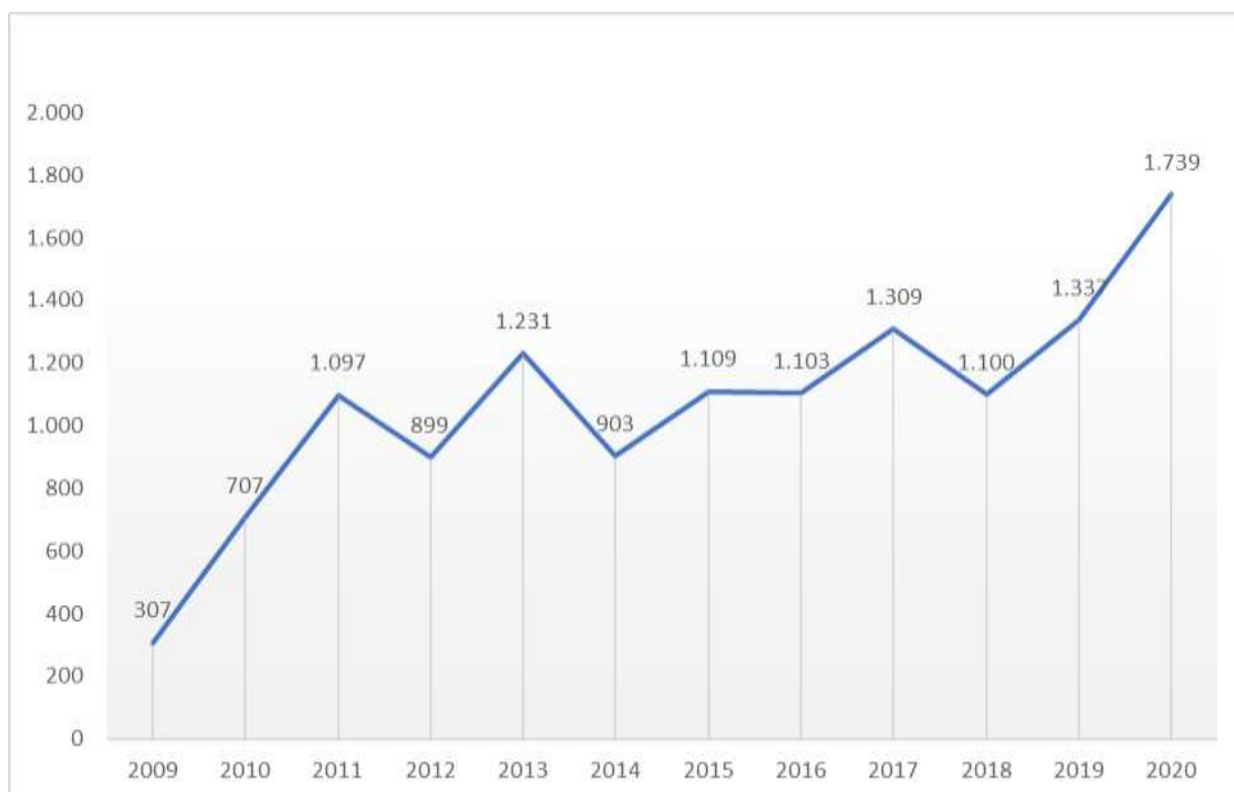
A distribuição das comunicações recebidas por trimestre em 2020 pode ser representada graficamente da seguinte forma:



2.3 – Gráfico 3 – Comunicações por Exercício

Desde o início dos trabalhos, em 2009 até 31/12/2020, a Ouvidoria registrou 12.841 comunicações, cuja distribuição por exercício é demonstrada no gráfico abaixo:

Comunicações por Exercício



2.4 – Gráfico 4 – Comunicações por Situação

No gráfico abaixo os registros de comunicações pendentes de tratamento (366) referem-se àquelas encaminhadas às áreas técnicas e que não foram respondidas no período, o que não significa dizer que estão em atraso, posto que na grande maioria demandam providências investigativas.

A comunicações concluídas (1373) são aquelas que foram respondidas ao cidadão e encerradas dentro do exercício de 2020.



2.5 – Gráfico 5 – Comunicações por Natureza

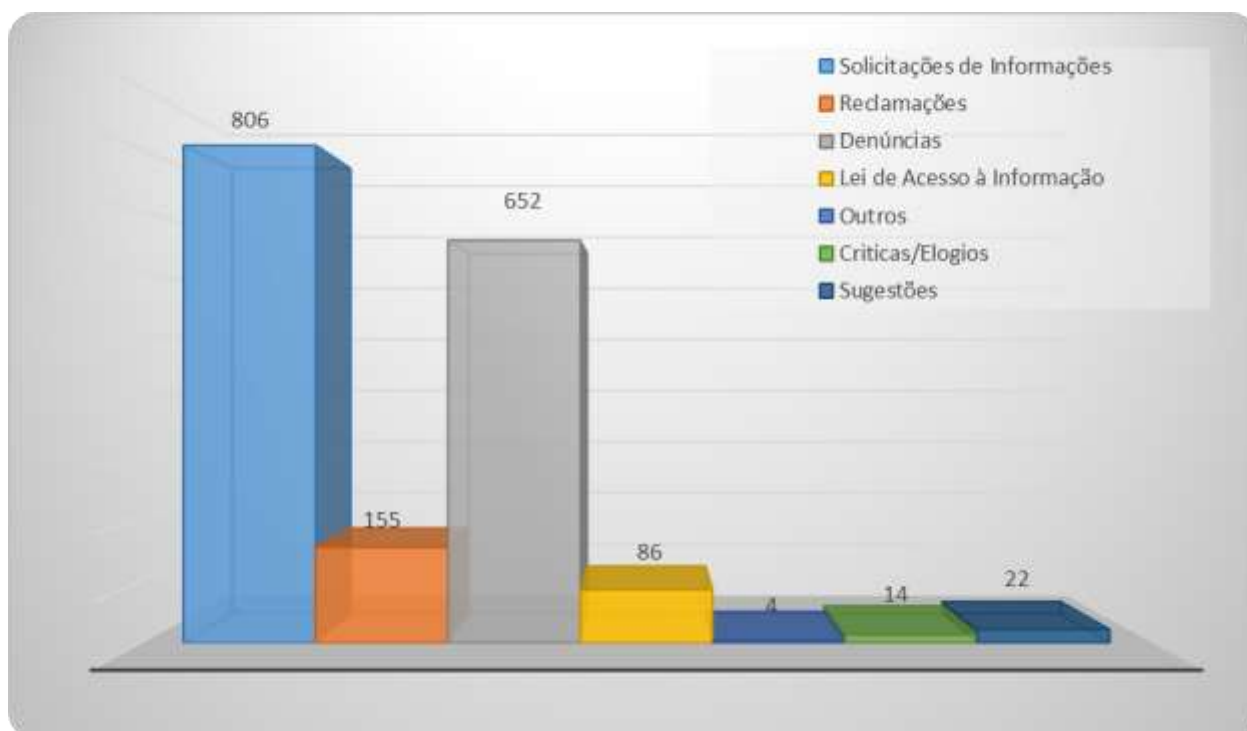
No exercício, quanto à natureza, 46,35% das comunicações recebidas referiram-se a solicitações de informações em geral, mantendo, a maior incidência desta desde o início dos trabalhos.

As comunicações cadastradas como “reclamações”, atingiram um índice de 8,91%.

As denúncias foram da ordem de 37,49% do total.

As comunicações recebidas com base na Lei de Acesso à Informação representaram, no exercício, 4,95% de todas as comunicações recebidas.

As críticas, sugestões, elogio e outras sem classificação, representam 2,31% do total e que completam os números atingidos em 2020, que graficamente é representado da seguinte forma:



2.6 – Gráfico 6 – Comunicações por Forma de Contato

A grande maioria das comunicações com a Ouvidoria continua sendo recebida por meio do formulário [Fale com a Ouvidoria](http://www.tcsc.tc.br), disponível no site do TCE-SC (www.tcsc.tc.br). Neste, o cidadão registra sua manifestação, fornece ou não os meios de contato, e recebe o protocolo para acompanhamento da resposta.

No exercício de 2020, as comunicações enviadas através do Portal (617) representaram 35,48% das comunicações recebidas.

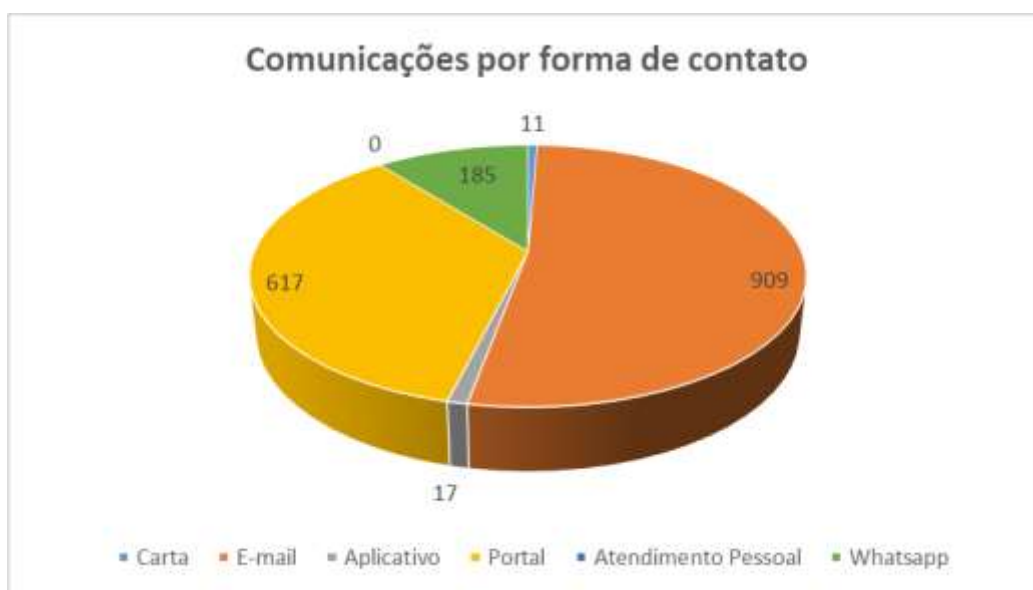
O correio eletrônico (ouvidoria@tcsc.tc.br) foi a forma mais utilizada de contato dos cidadãos, com 909 comunicações no exercício, representando 52,27% das comunicações.

Por meio do WhatsApp foram remetidas 185 comunicações, representando 10,64% do total.

Por carta, foram remetidas 11 comunicações, representando 0,63% do total das comunicações enviadas ao Tribunal, bem como as comunicações recebidas pelo aplicativo somaram 17, representando 0,98%.

Não houveram atendimentos pessoais realizados no período.

Visualizando graficamente:



2.7 – Gráfico 7 – Comunicações por Identificação

Quanto à identificação verificou-se que as comunicações encaminhadas à Ouvidoria do TCE/SC, na sua maior parte, continuam identificadas pelo cidadão (1210), perfazendo 69,58% do total.

As comunicações apresentadas de forma anônima (350), perfizeram 20,13% do total no exercício de 2020.

As identificadas, mas com solicitação de sigilo (179), representaram 10,29%.

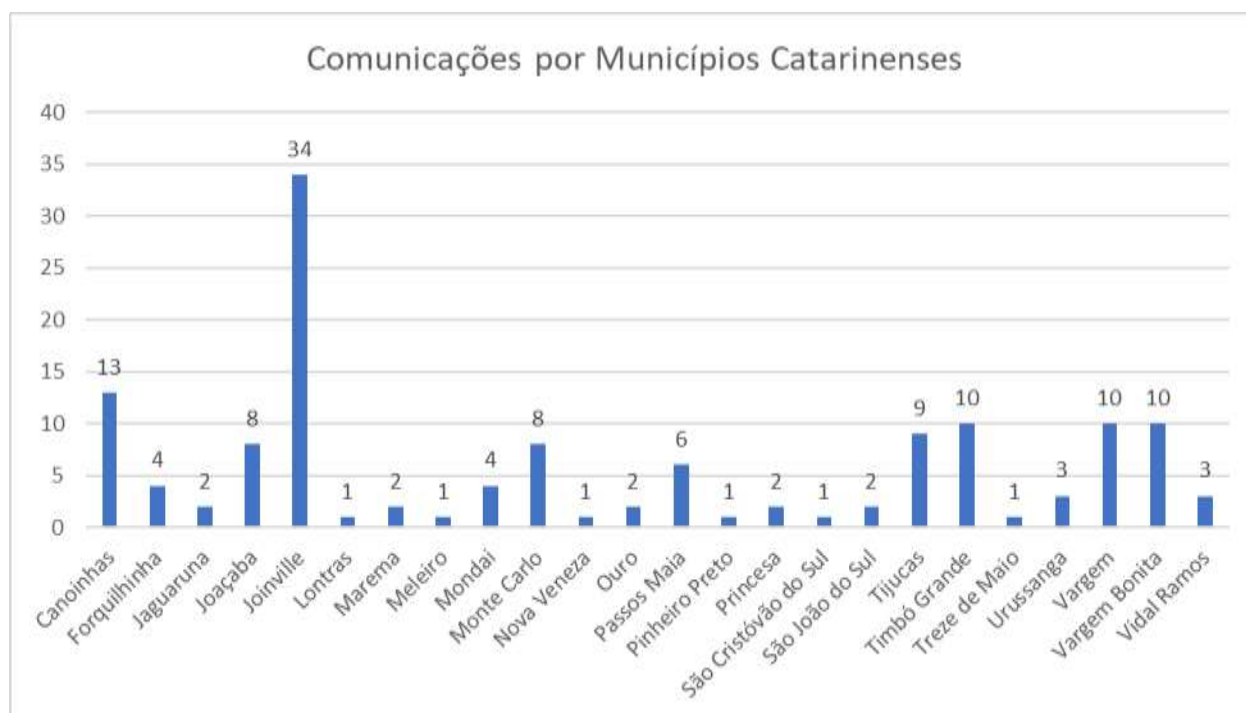
O gráfico abaixo evidencia os números absolutos:



Lembrando que conforme exigido pela Lei nº 12.527/2011, as comunicações fundamentadas na Lei de Acesso à Informação devem ser todas identificadas.

2.8 – Gráfico 8 – Comunicações por Município de Procedência

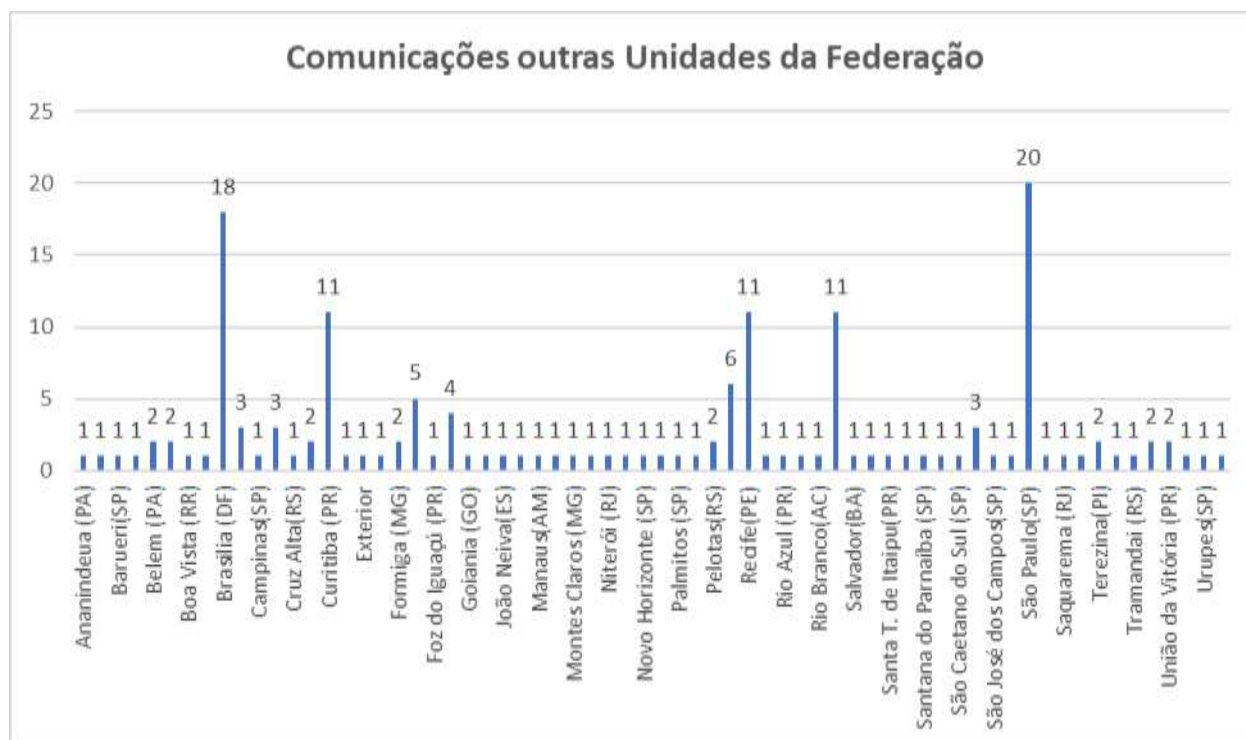
Os municípios de onde mais originaram as comunicações (1581) no exercício de 2020 estão demonstrados, por amostragem, no gráfico abaixo:



Registra-se, ainda, que 308 comunicações foram cadastradas sem a identificação do município de procedência.

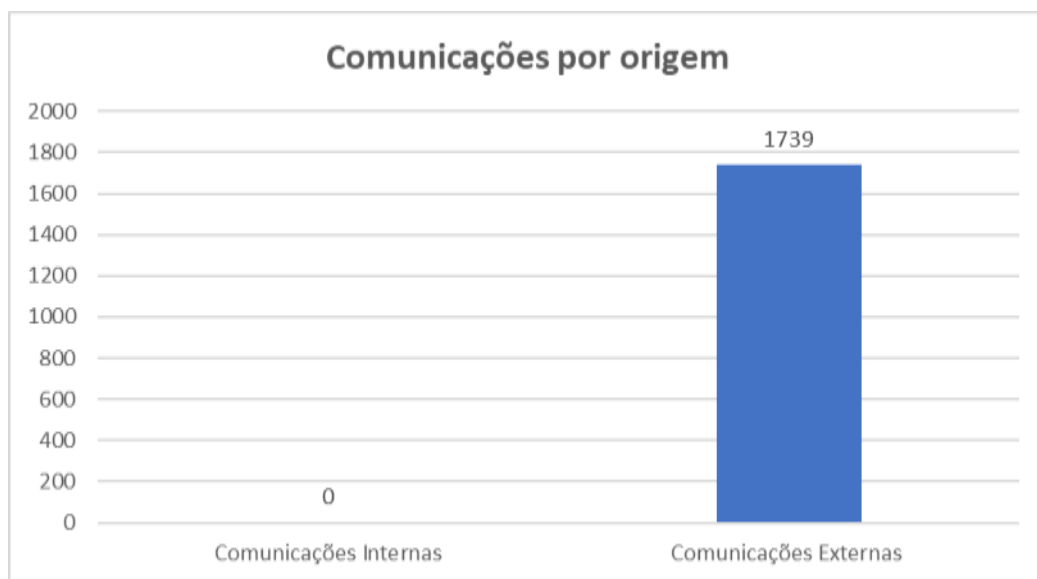
2.9 – Gráfico 9 – Comunicações de Outras Unidades da Federação

As comunicações provenientes de outros Estados e do Distrito Federal em 2020 totalizaram 158 e foram, na forma de amostragem, assim distribuídas:



2.10 – Gráfico 10 – Comunicações por Origem

Neste exercício, todas as 1739 comunicações são de origem externa, conforme demonstra-se gráfico abaixo:



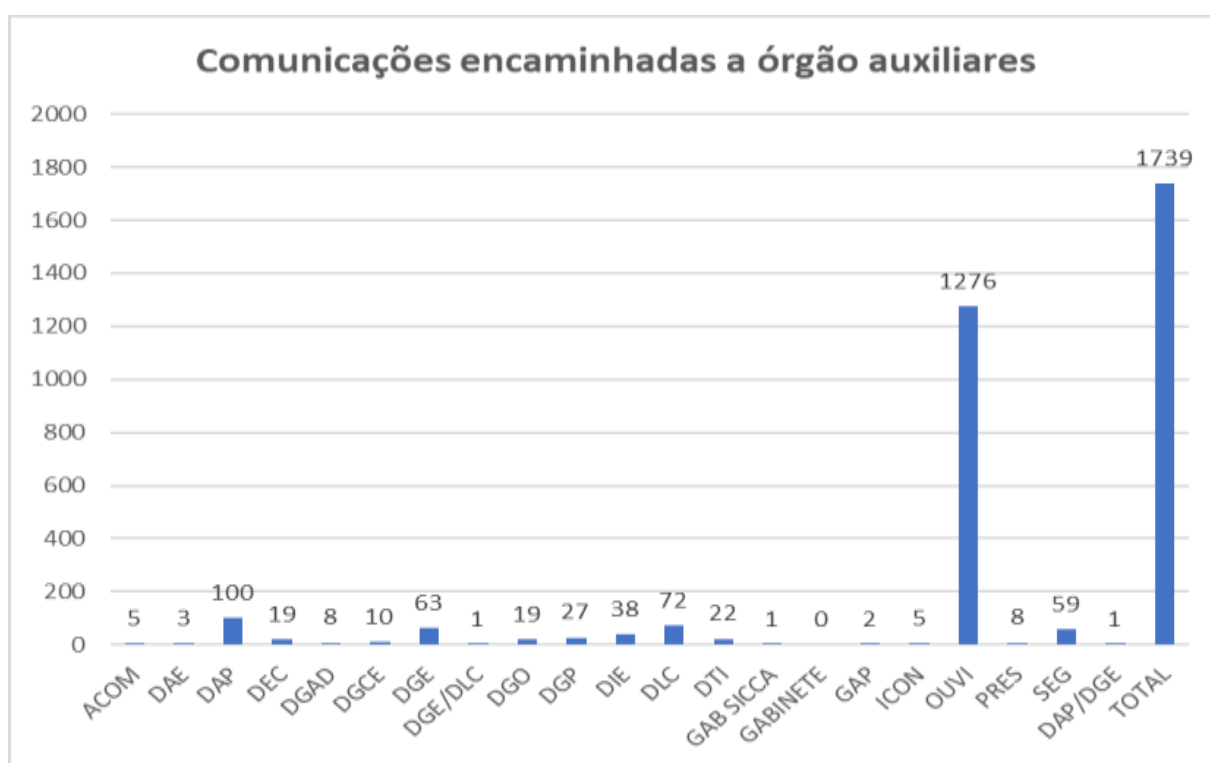
Desde o início das atividades da Ouvidoria, em junho de 2009, apenas 14 comunicações foram provenientes do público interno do Tribunal de Contas, num total de 11.102 recebidas até 31 de dezembro de 2020.

2.11 – Gráfico 11 – Comunicações por encaminhamento a Órgão Auxiliar

As comunicações encaminhadas para os órgãos auxiliares do TCE-SC são aquelas que necessitam de manifestação específica dos mesmos, fundamentalmente dependente de análise investigativa.

Também são encaminhadas, para ciência, as comunicações que tratam de críticas e sugestões ou quando, no entendimento da Ouvidoria, podem servir para subsidiar futuras ações de controle externo.

O gráfico abaixo demonstra a distribuição das comunicações encaminhadas no período:



As comunicações atribuídas à própria Ouvidoria se referem quase que exclusivamente a solicitações de informações. Para atendimento são utilizados todos os meios de pesquisa disponíveis, como: jurisprudência do próprio TCE-SC, legislação e doutrina, além de eventuais consultas às diretorias técnicas. Neste último caso, elimina-se a necessidade do encaminhamento da comunicação ao órgão técnico, diminuindo a demanda das diretorias e mantendo a diretriz de oferecimento de resposta o mais breve possível ao cidadão.

3 – CONCLUSÃO

A Ouvidoria do TCE-SC concluiu o ano de 2020 com um balanço altamente positivo, posto que das 1739 manifestações recebidas 1373 foram solucionadas.

O período registrou um certo equilíbrio nas comunicações em relação ao exercício imediatamente anterior e a Ouvidoria segue contribuindo de maneira efetiva para o aperfeiçoamento da imagem institucional, buscando constantemente oferecer respostas rápidas aos cidadãos.

O resultado das comunicações que remanesceram em tramitação (366), frente ao número recebido, reflete um serviço de atendimento eficiente realizado na intermediação junto aos setores competentes. O índice de resposta mantido em aproximadamente aos 80% respalda esta conclusão.

Para o atingimento desses resultados é indispensável que a boa vontade, a dedicação, a responsabilidade e o comprometimento das áreas técnicas com a Ouvidoria sejam constantemente assegurados, para que a mesma, em nome do TCE-SC, possa manter o atendimento aos cidadãos, com precisão e agilidade, elevando, assim, o conceito do órgão perante toda a sociedade.

4 – EQUIPE DA OUVIDORIA DO TCE/SC

Paulo César Salum – AFCE / Coordenador Técnico

José Rui de Souza – AFCE

João Sérgio Santana – AFCE

Hilário Noldin Filho – AFCE

Luis Augusto Luz Faisca – Servidor do Quadro da Polícia Civil de SC

Secretária – Vanessa Ghex (Terceirizada)

Telefone: (48) 3221-3610

Fax: (48) 3221-3869

WhatsApp – (48) 98482-6854

Local: 1º Andar do Bloco A do TCE/SC ao lado da DGO

E-mails: ouvidoria@tcsc.tc.br / sic@tcsc.tc.br

Supervisor:

Conselheiro César Filomeno Fontes