

### 3. ATIVIDADES ADMINISTRATIVAS

#### 3.1. Recursos Orçamentários e Financeiros

##### 3.1.1. Previsão Orçamentária

A Lei de Diretrizes Orçamentárias para o exercício financeiro de 2015, LEI Nº 16.445, de 05 de agosto de 2014, artigo 26, 27 e 28, destinou ao TCE/SC o montante correspondente a 1,66% (um vírgula sessenta e seis por cento) da Receita Líquida Disponível – RLD do Orçamento Geral do Estado, bem como, em igual percentual, das receitas líquidas disponíveis estimadas do Fundo de Desenvolvimento Social – FUNSOCIAL (artigo 16 da Lei nº 13.334, de 28 de fevereiro de 2005) e do Sistema Estadual de Incentivo à Cultura, ao Turismo e ao Esporte – SEITEC (inciso II do artigo 12 da LEI Nº 13.336, de 08 de março de 2005) composto pelas receitas líquidas dos fundos FUNTURISMO, FUNCULTURAL e FUNDESORTE.

##### 3.1.2. Alteração Orçamentária

No primeiro trimestre de 2015, foram realizadas alterações orçamentárias no montante de R\$ 14.876.102,35 (quatorze milhões, oitocentos e setenta e seis mil, cento e dois reais e trinta e cinco centavos). Desse total, R\$ 10.876.102,35 (dez milhões, oitocentos e setenta e seis mil, cento e dois reais e trinta e cinco centavos) foram descentralizados pelo Fundo Financeiro de Previdência, ação 9359, destinados a realizar despesas com inativos desse Tribunal, e R\$ 4.000.000,00 (quatro milhões de reais) por anulação parcial dos créditos existentes, com o objetivo de adequar o Quadro de Detalhamento de Despesa – QDD/2014 do Tribunal e assim otimizar a execução orçamentária de suas ações (projetos e atividades).

##### 3.1.3. Execução Orçamentária

O TCE/SC, no primeiro trimestre, realizou despesas no valor de R\$ 62.550.710,29 (sessenta e dois milhões, quinhentos e cinquenta mil, setecentos e dez reais e vinte e nove centavos) correspondente a 28,30% (vinte e oito vírgula trinta por cento) do total autorizado.

## TABELA 11 – RESUMO DA EXECUÇÃO ORÇAMENTÁRIA

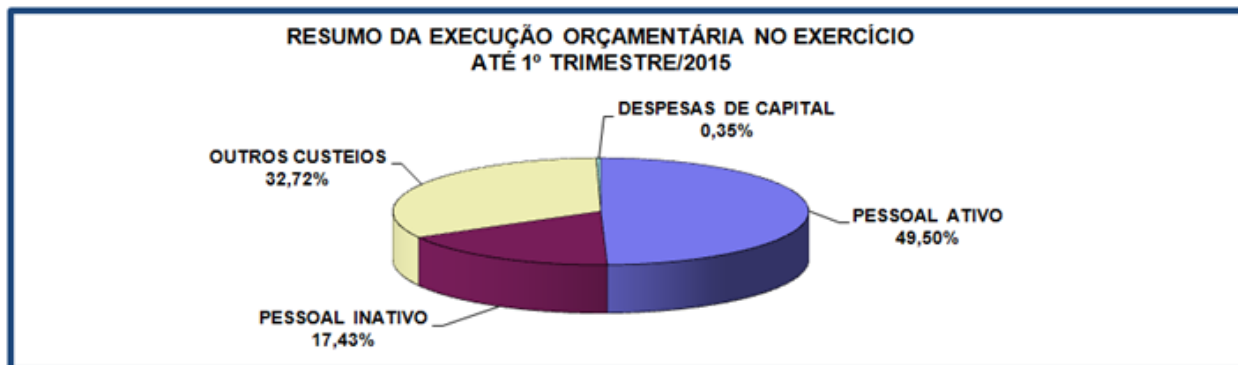
Descrição das Despesas	Despesa Autorizada	Primeiro trimestre de 2015		No exercício		Saldo	
		R\$	%	R\$	%	R\$	%
<b>I - DESPESAS CORRENTES</b>	<b>211.207.123,35</b>	<b>62.333.277,59</b>	<b>99,65</b>	<b>62.333.277,59</b>	<b>99,65</b>	<b>148.873.845,76</b>	<b>93,95</b>
<b>COM PESSOAL ATIVO</b>	<b>146.321.021,00</b>	<b>30.964.466,68</b>	<b>49,50</b>	<b>30.964.466,68</b>	<b>49,50</b>	<b>115.356.554,32</b>	<b>72,80</b>
VENCIMENTOS E VANTAGENS FIXAS - PESSOAL CIVIL	110.031.021,00	24.203.046,36	38,69	24.203.046,36	38,69	85.827.974,64	54,17
VENCIMENTOS E VANTAGENS FIXAS - PESSOAL MILITAR	600.000,00	129.048,25	0,21	129.048,25	0,21	470.951,75	0,30
OBRIGAÇÕES PATRONAIS	1.900.000,00	399.480,70	0,64	399.480,70	0,64	1.500.519,30	0,95
OUTRAS DESPESAS VARIÁVEIS - PESSOAL CIVIL	700.000,00	94.963,37	0,15	94.963,37	0,15	605.036,63	0,38
DESPESAS DE EXERCÍCIOS ANTERIORES	4.570.000,00	201.597,42	0,32	201.597,42	0,32	4.368.402,58	2,76
INDENIZAÇÕES E RESTITUIÇÕES TRABALHISTAS	6.000.000,00	1.198.237,70	1,92	1.198.237,70	1,92	4.801.762,30	3,03
RESSARCIMENTO DE DESPESAS DE PESSOAL REQUISITADO	1.000.000,00	514.799,55	0,82	514.799,55	0,82	485.200,45	0,31
OBRIGAÇÕES PATRONAIS	20.000.000,00	4.056.757,93	6,49	4.056.757,93	6,49	15.943.242,07	10,06
DESPESAS DE EXERCÍCIOS ANTERIORES	700.000,00	0,00	0,00	0,00	0,00	700.000,00	0,44
DESPESAS DE EXERCÍCIOS ANTERIORES	120.000,00	0,00	0,00	0,00	0,00	120.000,00	0,08
OBRIGAÇÕES PATRONAIS	700.000,00	166.535,40	0,27	166.535,40	0,27	533.464,60	0,34
<b>COM PESSOAL INATIVO</b>	<b>12.326.102,35</b>	<b>10.901.135,91</b>	<b>17,43</b>	<b>10.901.135,91</b>	<b>17,43</b>	<b>1.424.966,44</b>	<b>0,90</b>
APOSENTADORIAS E REFORMAS	10.876.102,35	10.876.102,35	17,39	10.876.102,35	17,39	0,00	0,00
DESPESAS DE EXERCÍCIOS ANTERIORES	1.100.000,00	0,00	0,00	0,00	0,00	1.100.000,00	0,69
OBRIGAÇÕES PATRONAIS	50.000,00	0,00	0,00	0,00	0,00	50.000,00	0,03
DESPESAS DE EXERCÍCIOS ANTERIORES	50.000,00	0,00	0,00	0,00	0,00	50.000,00	0,03
DESPESAS DE EXERCÍCIOS ANTERIORES	0,00	0,00	0,00	0,00	0,00	0,00	0,00
OBRIGAÇÕES PATRONAIS	200.000,00	25.033,56	0,04	25.033,56	0,04	174.966,44	0,11
DESPESAS DE EXERCÍCIOS ANTERIORES	50.000,00	0,00	0,00	0,00	0,00	50.000,00	0,03
<b>OUTROS CUSTEIOS</b>	<b>52.560.000,00</b>	<b>20.467.675,00</b>	<b>32,72</b>	<b>20.467.675,00</b>	<b>32,72</b>	<b>32.092.325,00</b>	<b>20,25</b>
OUTROS BENEFÍCIOS ASSISTENCIAIS	1.800.000,00	1.175.328,28	1,88	1.175.328,28	1,88	624.671,72	0,39
DIÁRIAS - CIVIL	1.200.000,00	155.021,75	0,25	155.021,75	0,25	1.044.978,25	0,66
MATERIAL DE CONSUMO	1.600.000,00	295.672,27	0,47	295.672,27	0,47	1.304.327,73	0,82
PREMIAÇÕES CULTURAIS, ARTÍSTICAS, CIENTÍFICAS, DESPORTIVAS E OUTRAS	100.000,00	5.000,00	0,01	5.000,00	0,01	95.000,00	0,06
MATERIAL DE DISTRIBUIÇÃO GRATUITA	100.000,00	42.495,00	0,07	42.495,00	0,07	57.505,00	0,04
PASSAGENS E DESPESAS COM LOCOMOÇÃO	1.000.000,00	200.000,00	0,32	200.000,00	0,32	800.000,00	0,50
SERVIÇOS DE CONSULTORIA	350.000,00	0,00	0,00	0,00	0,00	350.000,00	0,22
OUTROS SERVIÇOS DE TERCEIRO - PESSOA FÍSICA	1.650.000,00	300.000,00	0,48	300.000,00	0,48	1.350.000,00	0,85
LOCAÇÃO DE MÃO-DE-OBRA	8.600.000,00	7.980.789,84	12,76	7.980.789,84	12,76	619.210,16	0,39
OUTROS SERVIÇOS DE TERCEIRO - PESSOA JURÍDICA	14.960.000,00	6.006.744,91	9,60	6.006.744,91	9,60	8.953.255,09	5,65
AUXÍLIO-ALIMENTAÇÃO	12.900.000,00	2.606.211,78	4,17	2.606.211,78	4,17	10.293.788,22	6,50
OBRIGAÇÕES TRIBUTÁRIAS E CONTRIBUTIVAS	200.000,00	62.559,79	0,10	62.559,79	0,10	137.440,21	0,09
AUXÍLIO TRANSPORTE	200.000,00	130.000,00	0,21	130.000,00	0,21	70.000,00	0,04
DESPESAS DE EXERCÍCIOS ANTERIORES	2.000.000,00	2.064,32	0,00	2.064,32	0,00	1.997.935,68	1,26
INDENIZAÇÕES E RESTITUIÇÕES	5.250.000,00	1.400.787,06	2,24	1.400.787,06	2,24	3.849.212,94	2,43
MATERIAL DE CONSUMO	50.000,00	0,00	0,00	0,00	0,00	50.000,00	0,03
OUTROS SERVIÇOS DE TERCEIRO - PESSOA JURÍDICA	550.000,00	105.000,00	0,17	105.000,00	0,17	445.000,00	0,28
DESPESAS DE EXERCÍCIOS ANTERIORES	50.000,00	0,00	0,00	0,00	0,00	50.000,00	0,03
<b>II - DESPESAS DE CAPITAL</b>	<b>9.800.000,00</b>	<b>217.432,70</b>	<b>0,35</b>	<b>217.432,70</b>	<b>0,35</b>	<b>9.582.567,30</b>	<b>6,05</b>
OUTROS SERVIÇOS DE TERCEIRO - PESSOA JURÍDICA	0,00	0,00	0,00	0,00	0,00	0,00	0,00
OBRAS E INSTALAÇÕES	6.000.000,00	40.000,00	0,06	40.000,00	0,06	5.960.000,00	3,76
EQUIPAMENTO E MATERIAL PERMANENTE	3.500.000,00	177.432,70	0,28	177.432,70	0,28	3.322.567,30	2,10
DESPESAS DE EXERCÍCIOS ANTERIORES	300.000,00	0,00	0,00	0,00	0,00	300.000,00	0,19
<b>Total</b>	<b>221.007.123,35</b>	<b>62.550.710,29</b>	<b>100,00</b>	<b>62.550.710,29</b>	<b>100,00</b>	<b>158.456.413,06</b>	<b>100,00</b>

Fonte: Diretoria de Planejamento e Projetos Especiais – DPE

Do total empenhado até o primeiro trimestre de 2015, 49,50% (quarenta e nove vírgula cinquenta por cento) foi destinado a pagamentos com pessoal ativo e 17,43%

(dezessete vírgula quarenta e três por cento) com pessoal inativo, sendo que juntos representam 66,93% (sessenta e seis vírgula noventa e três por cento) das despesas orçamentárias do Tribunal.

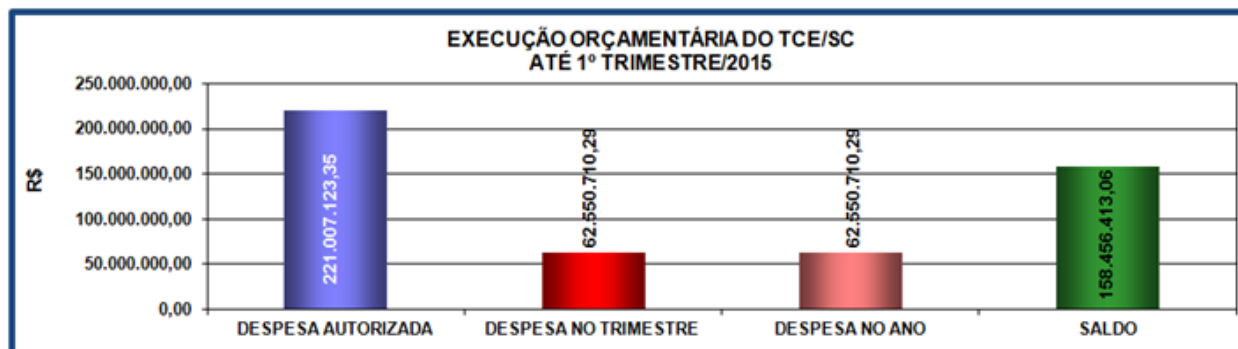
**GRÁFICO 03**



Fonte: Diretoria de Planejamento e Projetos Especiais – DPE

O gráfico abaixo retrata de forma resumida o resultado da execução orçamentária da despesa do trimestre.

**GRÁFICO 04**

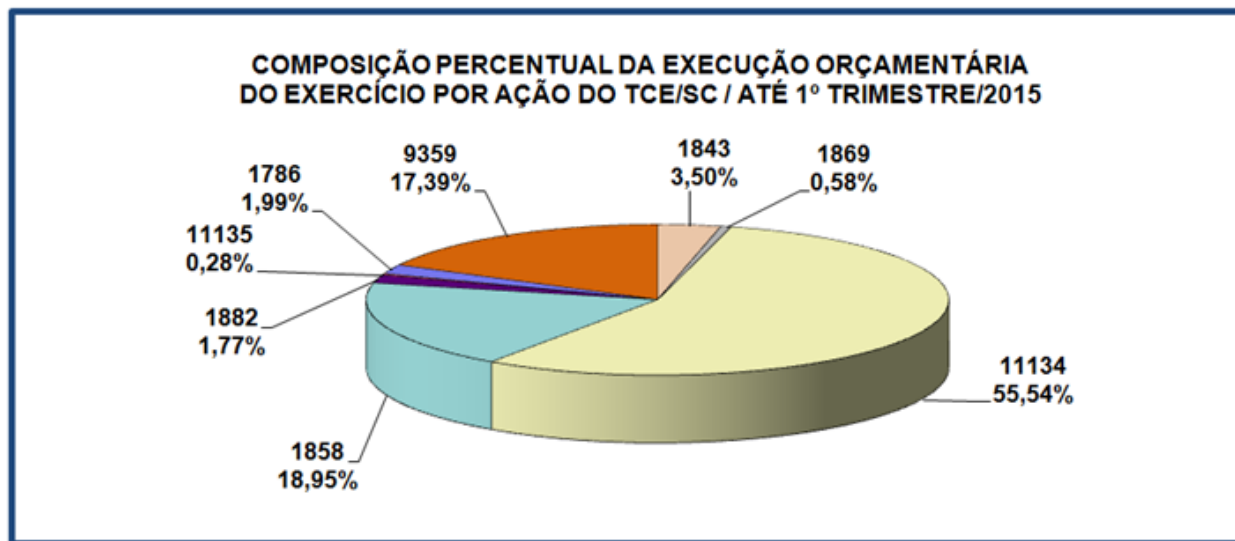


Fonte: Diretoria de Planejamento e Projetos Especiais – DPE

**TABELA 12 - RESUMO DA EXECUÇÃO ORÇAMENTÁRIA DO TCE/SC POR PROJETO ATIVIDADE**

Código	Projeto, Atividade e Operações Especiais	Autorizado R\$	Empenhado no Primeiro Trimestre de 2015		Empenhado No Ano		Saldo R\$
			R\$	%	R\$	%	
1843	AMPLIAÇÃO E REFORMA DA ESTRUTURA FÍSICA DO TRIBUNAL DE CONTAS	14.760.000,00	2.188.850,59	3,50	2.188.850,59	3,50	12.571.149,41
1869	CAPACITAÇÃO DE RECURSOS HUMANOS - TCE	2.600.000,00	362.856,71	0,58	362.856,71	0,58	2.237.143,29
11134	ADMINISTRAÇÃO DE PESSOAL E ENCARGOS	160.171.021,00	34.742.959,59	55,54	34.742.959,59	55,54	125.428.061,41
1858	MANUTENÇÃO E SERVIÇOS ADMINISTRATIVOS GERAIS - TCE	20.250.000,00	11.850.903,73	18,95	11.850.903,73	18,95	8.399.096,27
1882	MANUTENÇÃO E DESENVOLVIMENTO DE TECNOLOGIAS DE INFORMAÇÃO APLICADOS AO CONTROLE EXTERNO	1.700.000,00	1.108.230,64	1,77	1.108.230,64	1,77	591.769,36
11135	REAPARELHAMENTO DO TRIBUNAL DE CONTAS	3.600.000,00	177.432,70	0,28	177.432,70	0,28	3.422.567,30
1786	ENCARGOS COM INATIVOS - TCE	7.050.000,00	1.243.373,98	1,99	1.243.373,98	1,99	5.806.626,02
9359	ENCARGOS COM INATIVOS - TCE /DESCENTRALIZADO IPREV/FUFIN	10.876.102,35	10.876.102,35	17,39	10.876.102,35	17,39	0,00
<b>TOTAL</b>		<b>221.007.123,35</b>	<b>62.550.710,29</b>	<b>100,00</b>	<b>62.550.710,29</b>	<b>100,00</b>	<b>158.456.413,06</b>

**GRÁFICO 05**



Fonte: Diretoria de Planejamento e Projetos Especiais

### 3.1.4. Execução Financeira

A tabela a seguir representa o total das entradas e saídas dos recursos financeiros no trimestre, reduzida do montante dos saldos pertinentes aos recursos de terceiros (consignações, DDO e convênios), bem como das provisões financeiras, em 1/12 (um doze avos), necessárias aos compromissos futuros vinculados à receita do corrente exercício (reaparelhamento, edificação, gratificação natalina, férias, passivos contingentes e outras despesas).

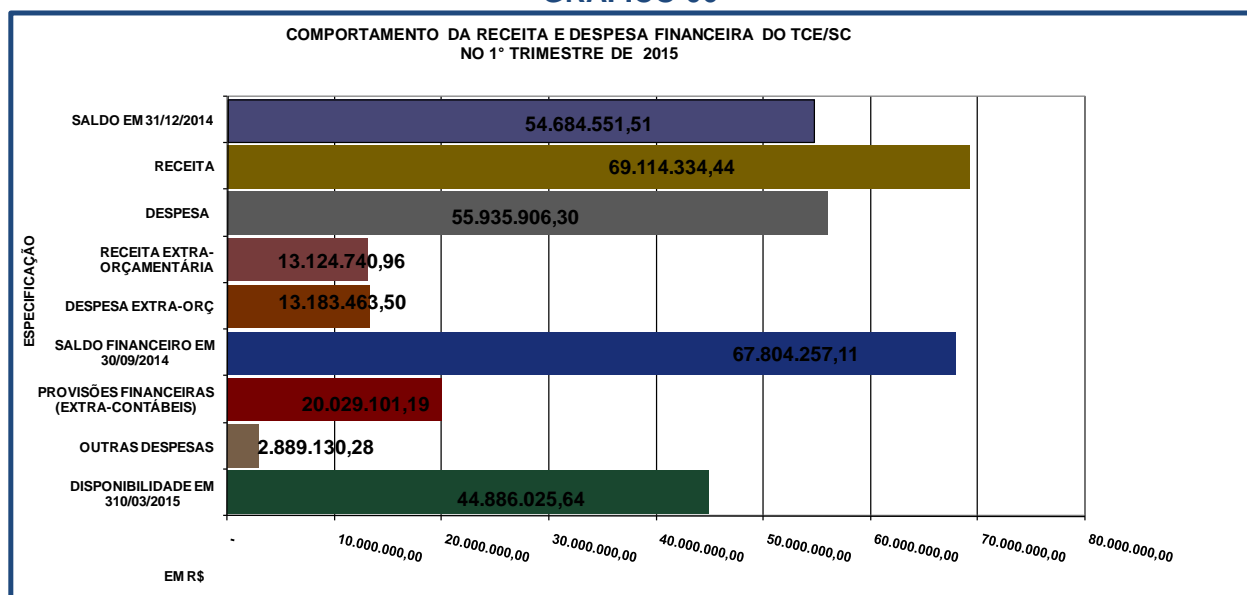
**TABELA 13 – RECEITAS, DESPESAS E DISPONIBILIDADES FINANCEIRAS**

<b>SALDO EM 31/12/2014</b>	<b>54.684.551,51</b>
<b>( + ) RECEITA</b>	<b>69.114.334,44</b>
Alienação Conta Mov. do TCE com o Banco do Brasil	99.399,36
Cota de Receita Recebida	54.726.254,28
Fundo Social	1.785.013,44
Indenizações e Restituições	28.592,47
Rendimentos de Aplicações Financeiras	1.598.972,54
Repasse Recebido IPREV	10.876.102,35
<b>( - ) DESPESAS PAGAS</b>	<b>55.935.906,30</b>
Abono Alimentação	2.606.211,78
Adiantamentos	165.068,19
Auxílio Creche	376.473,28
Auxílio Moradia	127.742,13
Auxílio Transporte	195.900,00
Bolsistas	129.258,62
Conversão de 1/3 de Licença Prêmio	992.790,80
Décimo Terceiro Salário	12.864,03
Despesas de Capital	165.632,70
Despesas de Exercícios Anteriores	209,37
Férias	2.289.245,82
Férias Indenizadas	372.022,28
Folha de Pagamento	32.872.002,23
Indenização Auxílio-Saúde	891.651,14
Obrigações Patronais	4.456.099,05
Outras Despesas de Custeio	740.243,03
Pessoal Militar	129.048,25
Repasse Prev. Concedido p/ cobertura do Déficit	6.319.647,59
Ressarcimento de Despesas de Pessoal Requisitado	169.840,73
Restos a Pagar	1.618.322,98
Serviços Conservação Limp. e Segurança	1.305.632,30
<b>( + ) RECEITA EXTRA-ORÇAMENTÁRIA</b>	<b>13.124.740,96</b>
Consignações	13.124.740,96
<b>( - ) DESPESAS EXTRA-ORÇAMENTÁRIAS</b>	<b>13.183.463,50</b>
Consignações	13.183.463,50
<b>( = ) SALDO FINANCEIRO EM 31/03/2015</b>	<b>67.804.257,11</b>
<b>( - ) PROVISÕES FINANCEIRAS (EXTRA-CONTÁBEIS)</b>	<b>20.029.101,19</b>
Provisões/equipamentos e outros materiais	1.500.000,00
Provisões/folha de pessoal: 13º e atrasados	2.779.101,19
Provisões/ Folha de pessoal: férias	750.000,00
Provisões/Obra: edificação e reformas	15.000.000,00
<b>( - ) OUTRAS DESPESAS</b>	<b>2.889.130,28</b>
Precatórios de Pessoal e de Fornecedores Nacionais	905.264,83
Saldo de consignações do mês/exercício anteriores	1.679.861,02
Saldo de Restos a pagar	304.004,43
<b>( = ) DISPONIBILIDADE LÍQUIDA EM 31/03/2015</b>	<b>44.886.025,64</b>

Fonte: Diretoria Geral de Administração e Finanças – DAF

No primeiro trimestre de 2015, o Tribunal de Contas obteve ingresso de recursos financeiros no montante de R\$ 69,11 milhões e realizou despesas financeiras no valor de R\$ 55,93 milhões, podendo afirmar que houve um superávit financeiro de R\$ 13,17 milhões, correspondendo a 19,07% do total da receita.

**GRÁFICO 06**



Fonte: Diretoria Geral de Administração e Finanças – DAF

Deduzindo-se os provisionamentos dos recursos para: aquisição de equipamentos e materiais permanentes; folha (13º, atrasados e férias) e outras obrigações (Saldo Consignações a Liquidar, Saldo de DDO a Liquidar e Saldo de Recursos Vinculados/PROMOEX), bem como de despesas de exercícios anteriores, a disponibilidade líquida do primeiro trimestre de 2015, conforme demonstrado na Tabela 13, alcança o montante de R\$ 44.886.025,64.

### 3.1.5. Repasses do Tesouro do Estado ao TCE/SC

Neste primeiro trimestre, o Tesouro do Estado repassou recursos financeiros ao TCE/SC, sob a forma de cotas de despesas concedidas, no montante de R\$ 56.511.267,72 (cinquenta e seis milhões, quinhentos e onze mil, duzentos e sessenta e sete reais e setenta e dois centavos), valor equivalente a 1,66% da Receita Líquida Disponível – RLD.

**TABELA 14 - REPASSES DO TESOURO DO ESTADO AO TCE/SC**

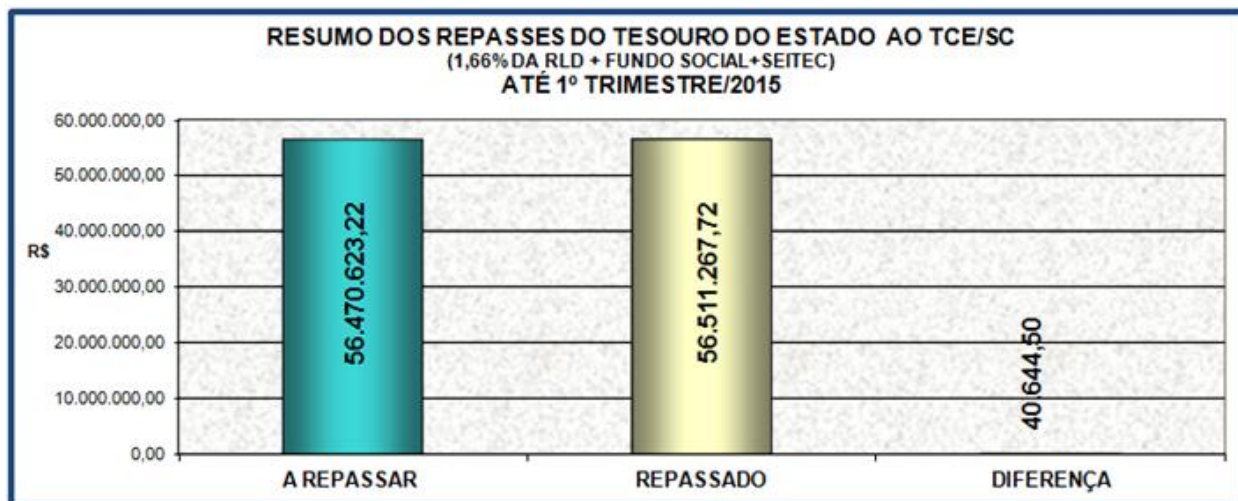
**EM R\$**

MÊS	A REPASSAR	REPASSADO	DIFERENÇA
Janeiro	20.143.472,70	20.007.174,85	-136.297,85
Fevereiro	18.972.422,37	18.835.471,71	-136.950,66
Março	17.354.728,15	17.668.621,16	313.893,01
<b>1º TRIMESTRE</b>	<b>56.470.623,22</b>	<b>56.511.267,72</b>	<b>40.644,50</b>
<b>MÉDIA NO ANO</b>	<b>18.823.541,07</b>	<b>18.837.089,24</b>	<b>13.548,17</b>

Fonte: Diretoria de Planejamento e Projetos Especiais – DPE

OBS.: 1) Os valores a repassar são obtidos através da aplicação do percentual legal sobre os montantes informados mensalmente pela Secretaria de Estado da Fazenda, com base nos dados constantes do Balanço Consolidado. Estes montantes são suscetíveis a ajustes por parte do Executivo Estadual, podendo haver divergências entre os valores constantes em relatórios anteriores;

**GRÁFICO 07**



Fonte: Diretoria de Planejamento e Projetos Especiais – DPE

### 3.2. Licitações, Contratos e Convênios

No trimestre em exame, foram concluídos os processos de contratações e aquisições a seguir relacionados.

**TABELA 15 – LICITAÇÕES, CONTRATOS E CONVÊNIOS**

Processo	Modalidade	Objeto	Valor R\$
PROCESSO ADM 15/80094012	RE-RATIFICAÇÃO DO CO 103/2012	RE-RATIFICAÇÃO DO CO 103/2012 FIRMADO COM A IPM INFORMÁTICA LTDA. FICA RETIFICADA A CLÁUSULAS PRIMEIRA DO 2º TERMO ADITIVO AO CONTRATO Nº 103/2012, QUANTO A FUNDAMENTAÇÃO LEGAL QUE PASSA A SER ART. 57, IV DA LEI FEDERAL Nº 8.666/93. <b>Data da Assinatura da Rerratificação: 27/03/2015.</b>	
PROCESSO ADM 14/80389304	CONCORRENCIA 31/2014	REFORMAS DOS BLOCOS A e B DO TCE/SC. <b>Data da Homologação da Concorrência: 04/02/2015.</b>	2.148.850,59
PROCESSO ADM 15/80023000	CONTRATO Nº 01/2015	CONTRATO FIRMADO COM A EMPRESA ECOLUX ENGENHARIA E ILUMINAÇÃO LTDA PARA REFORMAS DOS BLOCOS A e B DO TCE/SC <b>Data da assinatura contrato 09/03/2015</b>	2.148.850,59
PROCESSO ADM 15/80023182	PREGÃO PRESENCIAL 02/2015	AQUISIÇÃO DE LICENÇAS McAfee ENDPOINT PROTECTION SUITE (EPS), COM ATUALIZAÇÃO DE SOFTWARE E McAfee GOLDO SOFTWARE SUPPORT PELO PERÍODO DE 12 MESES. <b>Data da Homologação do Pregão Presencial: 11/03/2015.</b>	16.760,00
PROCESSO ADM 15/80088390	CONTRATO Nº 07/2015	CONTRATO FIRMADO COM A EMPRESA VIRTUAL OFFICE E INDÚSTRIA DE PROCUTOS DE TELECOMUNICAÇÕES LTDA PARA RENOVAÇÃO DE SERVIÇOS DE SUPORTE TÉCNICO E MANUTENÇÃO, INCLUINDO CORREÇÕES DE SOFTWARE E ATUALIZAÇÕES PARA O PRODUTO McAfee ENDPOINT Protection SUITE (EPS) E McAfee GOLDO SOFTWARE SUPPORT PARA O TCE. <b>Data da assinatura contrato 11/03/2015</b>	16.760,00
PROCESSO ADM 14/80501660	PREGÃO PRESENCIAL 63/2014	AQUISIÇÃO DE MICROCOMPUTADORES PORTÁTEIS PARA O TRIBUNAL DE CONTAS DE SANTA CATARINA. <b>Data da Homologação do Pregão Presencial: 27/02/2015.</b>	160.000,00
PROCESSO ADM 15/80076200	CONTRATO Nº 04/2015	CONTRATO FIRMADO COM A EMPRESA ZOOM TECNOLOGIA LTDA.EPP FORNECIMENTO DE EQUIPAMENTOS TIPO MICROCOMPUTADORES PORTÁTEIS. <b>Data da assinatura contrato 03/03/2015</b>	160.000,00
PROCESSO ADM 15/80089604	INEXIGIBILIDADE DE LICITAÇÃO 08/2015	INEXIGIBILIDADE DE LICITAÇÃO COM PRIMASOFT INFORMÁTICA LTDA., PARA FORNECIMENTO DE MÓDULO OPCIONAL DO SOFTWARE SOPHIA BIBLIOTECA DIGITAL, COM PROTOCOLO OPEN ARCHIVES INITIATIVE PROTOCOL FOR METADATA HARVESTING (OAI-PMH) INTEGRADO AO SISTEMA.PARA O TRIBUNAL DE CONTAS DO ESTADO DE SC. <b>Data da Assinatura da Inexigibilidade de Licitação 30/03/2015</b>	4.714,00
PROCESSO ADM 15/80089523	CONTRATO Nº 09/2015	CONTRATO FIRMADO COM A EMPRESA PRIMASOFT INFORMÁTICA LTDA. PARA FORNECIMENTO DE MÓDULO OPCIONAL DO SOFTWARE SOPHIA BIBLIOTECA DIGITAL, COM PROTOCOLO OPEN ARCHIVES INITIATIVE PROTOCOL FOR METADATA HARVESTING (OAI-PMH) INTEGRADO AO SISTEMA. <b>Data da assinatura contrato 27/03/2015</b>	4.714,00
PROCESSO ADM 15/80089442	INEXIGIBILIDADE DE LICITAÇÃO 07/2015	INEXIGIBILIDADE DE LICITAÇÃO COM PRIMASOFT INFORMÁTICA LTDA., PARA MANUTENÇÃO DA CESSÃO DE USO DO SISTEMA SOPHIA BIBLIOTECA AVANÇADO. PARA O TRIBUNAL DE CONTAS DO ESTADO DE SC. <b>Data da Assinatura da Inexigibilidade de Licitação 26/03/2015</b>	6.635,76
PROCESSO ADM 15/80089795	CONTRATO Nº 08/2015	CONTRATO FIRMADO COM A EMPRESA PRIMASOFT INFORMÁTICA LTDA. MANUTENÇÃO DA CESSÃO DE USO DO SISTEMA SOPHIA BIBLIOTECA AVANÇADO. <b>Data da assinatura contrato 26/03/2015.</b>	6.635,76
PROCESSO ADM 15/80097119	INEXIGIBILIDADE DE LICITAÇÃO 14/2015	INEXIGIBILIDADE DE LICITAÇÃO COM VEC CAPACITAÇÃO EXECUTIVA LTDA., PARA REALIZAÇÃO DE CURSO DE CAPACITAÇÃO NA PLATAFORMA CHANNEL PARA OS SERVIDORES DO TCE/SC. <b>Data da Assinatura da Inexigibilidade de Licitação 30/03/2015</b>	19.042,00
PROCESSO ADM 15/80097038	CONTRATO Nº 10/2015	CONTRATO FIRMADO COM A EMPRESA VEC CAPACITAÇÃO EXECUTIVA LTDA., REALIZAÇÃO DE CURSO DE CAPACITAÇÃO NA PLATAFORMA CHANNEL PARA OS SERVIDORES DO TCE/SC. <b>Data da assinatura contrato 26/03/2015.</b>	19.042,00

Fonte: Auditoria Interna



### 3.3. Gestão de pessoas

O controle dos atos de nomeação, posse, exoneração, aposentadoria, licença, substituição, designação para comissões e demais atos, é atribuição da Diretoria de Gestão de Pessoas, criada pela Resolução N.TC-0089/2014.

#### 3.3.1. Quadro de Pessoal do TCE/SC

A Tabela 16 demonstra o número de servidores lotados no Tribunal, de acordo com as categorias funcionais, no final do primeiro trimestre de 2015. Como se observa, o Tribunal dispõe de 790 cargos, com um índice de ocupação de 64,81% (sessenta e quatro vírgula oitenta e um por cento). No período, houve 2 (duas) admissões e 15 vacâncias, sendo 3 (três), decorrentes de aposentadorias e 12 (doze) de exonerações.

**TABELA 16 - QUADRO DE PESSOAL DO TCE/SC**

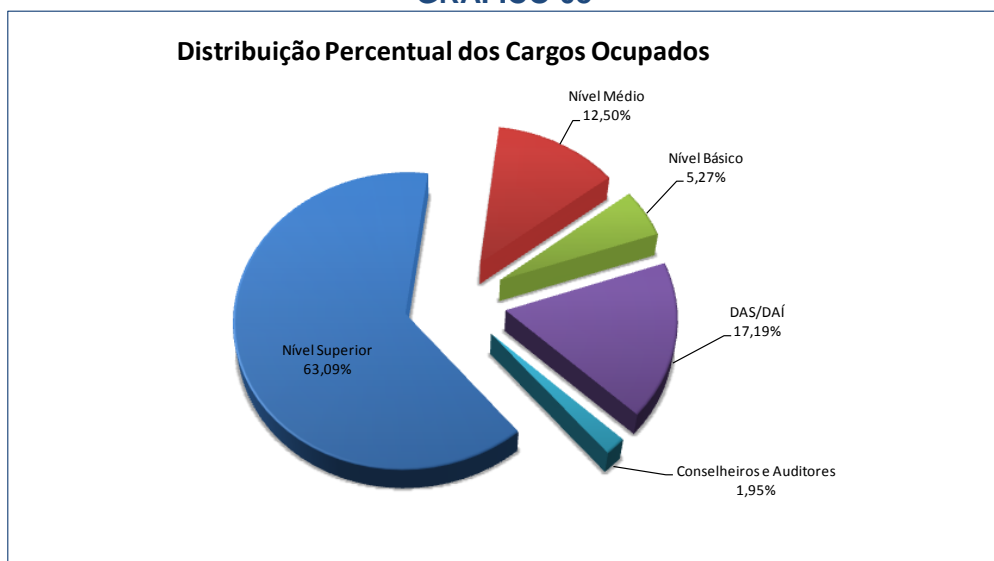
Categoria Funcional	Cargos Existentes	Cargos Ocupados		Cargos Vagos	Distribuição Percentual dos Cargos Ocupados
		Quantidade	%		
NÍVEL SUPERIOR (ONS,AFC e TAC)	548	323	58,94	225	63,09
NÍVEL MÉDIO (ONM e AUC)	105	64	60,95	41	12,50
NÍVEL BÁSICO (ONB, MOO e AAO)	37	27	72,97	10	5,27
DAS/DAI-5	88	88	100,00	-	17,19
CONSELHEIROS E AUDITORES	12	10	83,33	2	1,95
<b>Total</b>	<b>790</b>	<b>512</b>	<b>64,81</b>	<b>278</b>	<b>100,00</b>
<b>SERVIDORES À DISPOSIÇÃO</b>					
SERV. DE OUTROS ÓRGÃOS À DISP. DO TCE/SC	40	40	100,00	0	100,00
SERV. DO TCE/SC À DISP. DE OUTROS ÓRGÃOS	10	10	100,00	0	100,00

Fonte: Diretoria de Administração e Finanças – DAF

Obs. A quantidade de cargos ocupados DAS/DAI-5 (88) é composta por 49 servidores que não integram o Quadro Efetivo do TCE (art. 37, II da CF/88; art. 21 da CE/89 e 39 servidores efetivos.

O total de cargos ocupados (512) deve ser acrescido de mais 40 servidores de outros Órgãos à disposição do TCE/SC, totalizando 552 servidores.; Desse total (552), constam 39 servidores efetivos que ocupam, concomitantemente cargos comissionados, que devem ser diminuídos, totalizando 513 servidores, conforme tabela 17.

**GRÁFICO 08**



Fonte: Diretoria de Administração e Finanças – DAF

### 3.3.2. Distribuição Funcional do TCE/SC

A tabela a seguir apresenta a situação dos servidores com nível superior alocados por unidade administrativa. Destaca-se que, 71,10% dos Auditores Fiscais de Controle Externo estão lotados na área fim deste Tribunal.

**TABELA 17 - DISTRIBUIÇÃO FUNCIONAL DO TCE**

UNIDADE	Todos os Cargos		Cargos de Nível Superior		Auditor Fiscal de Controle Externo	
	QUANT.	%	QUANT.	%	QUANT.	%
Associação dos Servidores do Tribunal de Contas	1	0,19	1	0,25	1	0,33
CONSULTORIA GERAL - COG (*)	12	2,34	12	2,99	10	3,34
DIRETORIA DE ADMINISTRAÇÃO E FINANÇAS - DAF	42	8,19	22	5,47	15	5,02
DIRETORIA DE ATIVIDADES ESPECIAIS - DAE(*)	19	3,70	19	4,73	18	6,02
DIRETORIA DE CONTROLE DA ADMINISTRAÇÃO ESTADUAL DCE (*)	53	10,33	52	12,94	44	14,72
DIRETORIA DE CONTROLE DE ATOS DE PESSOAL – DAP (*)	33	6,43	30	7,46	27	9,03
DIRETORIA DE CONTROLE DE CONTAS DE GOVERNO – DCG (*)	10	1,95	10	2,49	7	2,34
DIRETORIA DE CONTROLE DE LICITAÇÕES E CONTRATAÇÕES-DLC (*)	32	6,24	30	7,46	28	9,36
DIRETORIA DE CONTROLE DE MUNICÍPIOS - DMU (*)	43	8,38	39	9,70	36	12,04
DIRETORIA DE GESTÃO DE PESSOAS- DGP	23	4,48	19	4,73	8	2,68
DIRETORIA DE INFORMÁTICA - DIN	12	2,34	10	2,49	7	2,34
DIRETORIA DE PLANEJAMENTO E PROJETOS ESPECIAIS - DPE	7	1,36	6	1,49	6	2,01
DIRETORIA DE RECURSOS E REEXAMES- DRR (*)	11	2,14	10	2,49	7	2,34
DIRETORIA GERAL DE CONTROLE EXTERNO – DGCE (*)	5	0,97	5	1,24	2	0,67
DIRETORIA GERAL DE PLANEJAMENTO E ADMINISTRAÇÃO - DGPA	6	1,17	5	1,24	3	1,00
Gabinete de Conselheiro - Wilson Rogério Wan Dall (*)	11	2,14	7	1,74	2	0,67
Gabinete de Auditor - CLEBER MUNIZ GAVI (*)	5	0,97	4	1,00	3	1,00
Gabinete de Auditor - GERSON DOS SANTOS SICCA (*)	7	1,36	6	1,49	4	1,34
Gabinete de Auditor - SABRINA NUNES IOCKEN (*)	8	1,56	5	1,24	3	1,00
Gabinete de Conselheiro - Adircelio M. F. Junior (*)	11	2,14	9	2,24	8	2,68
Gabinete de Conselheiro - César Filomeno Fontes (*)	12	2,34	7	1,74	3	1,00
Gabinete de Conselheiro - Herneus Joao de Nadal (*)	10	1,95	8	1,99	4	1,34
Gabinete de Conselheiro - Julio Cesar Garcia (*)	10	1,95	6	1,49	5	1,67
Gabinete de Conselheiro - Luiz Eduardo Cherem (*)	13	2,53	10	2,49	4	1,34
Gabinete de Conselheiro - Luiz Roberto Herbst (*)	8	1,56	4	1,00	2	0,67
GABINETE DO CONSELHEIRO CORREGEDOR GERAL (GCR) (*)	4	0,78	4	1,00	2	0,67
PRESIDÊNCIA (GAP)	11	2,14	6	1,49	3	1,00
PRESIDÊNCIA (GAP) - ACOM	9	1,75	7	1,74	2	0,67
PRESIDÊNCIA (GAP) - ASMI	19	3,70	2	0,50	0	-
PRESIDÊNCIA (GAP) - AUDI	5	0,97	5	1,24	4	1,34
PRESIDÊNCIA (GAP) - ICON	12	2,34	9	2,24	2	0,67
PRESIDÊNCIA (GAP) - OUVI	4	0,78	3	0,75	3	1,00
SECRETARIA GERAL	35	6,82	20	4,98	16	5,35
SERVIDORES À DISPOSIÇÃO DE OUTROS ÓRGÃOS	10	1,95	10	2,49	10	3,34
<b>TOTAL</b>	<b>513</b>	<b>100,00</b>	<b>402</b>	<b>100,00</b>	<b>299</b>	<b>100,00</b>

Fonte: Diretoria de Administração e Finanças – DAF

(\*) Unidades que executam atividades finalísticas do Tribunal de Contas

(\*\*) Na quantidade total de servidores (513) constantes dessa tabela também estão adicionados 40 servidores de outros órgãos à disposição do TCE.

(\*\*\*) Do total de 513 servidores constantes desta tabela não constam 39 servidores efetivos que ocupam cargos comissionados concomitantemente, evitando-se contagem em duplicidade.

### 3.4. Treinamento e Aperfeiçoamento

O exercício eficiente e eficaz da fiscalização, que é atribuição deste Tribunal, depende de investimentos na capacitação de seus servidores para garantir o constante aprimoramento das técnicas de fiscalização e a melhoria dos padrões de desempenho.

O TCE tem investido significativamente nas atividades de treinamento e de aperfeiçoamento de seu corpo técnico.

No TCE, a capacitação dos servidores e desenvolvimento profissional está vinculada ao Instituto de Contas, criado pela Resolução TC - 07/2001.

### 3.4.1 - Atividades de Aperfeiçoamento

No primeiro trimestre de 2015 foram realizadas atividades de capacitação ao público interno, com oferta de 11 (onze) eventos (Tabela 18). Quanto ao público externo, houve a participação de 130 (cento e trinta) servidores públicos, agentes políticos e demais interessados.

**TABELA 18 – ATIVIDADES DE CAPACITAÇÃO E APERFEIÇOAMENTO – PÚBLICO INTERNO**

Curso	Forma de Execução	Ministrante	Local	Valor Unitário R\$	Valor Global R\$	C/H	Participantes
Mestrado Acadêmico em Ciência Jurídica	Indireta	Diversos	UNIVALI	5.646,66	39.526,65	diversa	7
Mestrado Acadêmico em Administração	Indireta	Diversos	UNIVALI	3.875,76	11.627,28	diversa	3
Mestrado Profissional em Gestão de Políticas Públicas	Indireta	Diversos	UNIVALI	3.405,66	3.405,66	diversa	1
Curso e-Social e DCTF-Prev nos Órgãos Públicos	Indireta	Diversos	Florianópolis	400,00	800,00	16	2
Reunião Comitê de Obras Públicas IBRAOP/IRB	Indireta	Diversos	Vitória/ES	3.941,04	11.823,12	12	3
10ª Feira Internacional de Segurança	Indireta	Diversos	São Paulo	3.324,04	3.324,04	18	1
27º Seminário Nacional de Previdência Nacional e o 5º Congresso Estadual	Indireta	Diversos	Florianópolis	0,00	0,00	16	4
Marco de Medição do Desempenho - Qualidade e Agilidade dos TCs - MMD - QATC	Indireta	Diversos	Recife	4.834,00	14.502,00	24	3
Formação de Pregoeiros	Indireta	Diversos	Florianópolis	450,00	900,00	10	2
Auditoria de Receita	Indireta	Diversos	Vitória/ES	2.743,80	2.743,80	24	1
28ª Feira Internacional da Indústria Elétrica	Indireta	Diversos	São Paulo	3.864,84	3.864,64	40	1
<b>TOTAL</b>				<b>92.517,19</b>	<b>160</b>	<b>28</b>	

Fonte: Instituto de Contas

**TABELA 19 – ATIVIDADES DE CAPACITAÇÃO E APERFEIÇOAMENTO – PÚBLICO EXTERNO**

Curso	Clientela	Ministrante	Local	Valor Unitário R\$	Valor Global R\$	C/H	Participantes
ACAMOSC/AMOSC - Organização do sistema de compras e gestão de contratos da câmara municipal e controles internos para atendimento às novas exigências da contabilidade pública	servidores públicos de câmaras municipais, vereadores e presidentes de câmaras	Luiz Claudio Viana (DMU)	Chapecó	1.176,50	1.176,50	2	80
Palestra: Tomada de Contas Especial e Prestação de Contas de Recursos Concedidos a Título de Auxílio, Contribuição e Subvenção Social - Evento da SEF: Providências Administrativas e Tomada de Contas Especial	servidores públicos	Nilsom Zanatto (DCE)	Florianópolis	0,00	0,00	0,00	50
<b>TOTAL</b>				<b>1.176,50</b>	<b>2</b>	<b>130</b>	

Fonte: ICON

### 3.5. Programa de Estágio

Considerando a importância da aproximação interinstitucional - Tribunal de Contas x Universidade e Tribunal de Contas x ensino médio - e considerando a importância de uma primeira oportunidade de aplicação dos conhecimentos teóricos adquiridos nos bancos escolares, o TCE/SC implantou procedimentos de captação de candidatos ao programa de estágio para estudantes de ensino médio e superior.

A Tabela a seguir apresenta a lotação dos estagiários nas respectivas áreas do Tribunal de Contas.

**TABELA 20 – ESTÁGIÁRIOS DO TCE/SC**

LOTAÇÃO	CURSO	TOTAL
Diretoria de Controle da Administração Estadual - DCE	DIREITO	5
	ADMINISTRAÇÃO	1
	CIÊNCIAS CONTÁBEIS	2
Diretoria de Atividades Especiais - DAE	ADMINISTRAÇÃO	2
Diretoria de Controle de Atos de Pessoal - DAP	ADMINISTRAÇÃO	1
	NÍVEL MÉDIO	1
Diretoria de Controle de Licitações e Contratações- DLC	DIREITO	2
	ENGENHARIA CIVIL	2
Diretoria de Controle de Contas de Governo - DCG	CIÊNCIAS CONTÁBEIS	3
	DIREITO	4
Diretoria de Controle de Municípios – DMU	ADMINISTRAÇÃO	1
	CIÊNCIAS CONTÁBEIS	7
Secretaria Geral – SEG	DIREITO	2
	ADMINISTRAÇÃO	4
	NÍVEL MÉDIO	4
Diretoria de Planejamento e projetos Especiais - DPE	ADMINISTRAÇÃO	1
Diretoria Geral de Planejamento e Administração - DGPA	ADMINISTRAÇÃO	1
	ADMINISTRAÇÃO	1
Diretoria de Administração e Finanças - DAF	CIÊNCIAS CONTÁBEIS	2
	NÍVEL MÉDIO	2
	ADMINISTRAÇÃO	1
Diretoria de Gestão de Pessoas - DGP	ADMINISTRAÇÃO	1
Consultoria Geral – COG	DIREITO	4
Diretoria de Informática – DIN	SIST. DE INFORMAÇÃO	3
Assessoria de Comunicação – ACOM	JORNALISMO	2
DIRETORIA DE RECURSOS E REPRESENTAÇÕES – DRR	DIREITO	5
Gabinete de Auditor - GAA/GSC	DIREITO	2
Gabinete de Auditor - GAA/SNI	LETRAS	1
Gabinete de Conselheiro – GAC/AMF	LETRAS	1
Corregedoria – COR	ADMINISTRAÇÃO	1
	ADMINISTRAÇÃO	4
ICON	BIBLIOTECONOMIA	1
Gabinete da presidência – GAP/Eng.	ARQUITETURA	2
<b>TOTAL</b>		<b>75</b>

Fonte: DAF/DRH